



Línea Melaminados

TD - Especificaciones Técnicas:

Detalles de Hoja	
Cuero	<input type="checkbox"/>
MDF 12mm	<input type="checkbox"/>
MDF 15mm	<input type="checkbox"/>
Espejo 3mm	<input type="checkbox"/>
Melamina 15mm	<input checked="" type="checkbox"/>
Melamina 18mm	<input checked="" type="checkbox"/>
Enchapados 15mm	<input checked="" type="checkbox"/>
FLOAT 6mm c/film.esmerilado	<input type="checkbox"/>


Perfileria Aluminio	
Zócalo Bajo Inferior A	<input checked="" type="checkbox"/>
Guía Inferior	<input checked="" type="checkbox"/>
Parante Recto	<input checked="" type="checkbox"/>
Guía Superior	<input checked="" type="checkbox"/>
Planchuela Plana	<input type="checkbox"/>
Parante Curvo	<input type="checkbox"/>
Perfil "T"	<input type="checkbox"/>
Zócalo Alto Superior e Inferior H	<input type="checkbox"/>

Herrajes	
Antiruido A	<input checked="" type="checkbox"/>
Antiruido H	<input type="checkbox"/>
Ruedas Regulables	<input checked="" type="checkbox"/>
Felpa	<input checked="" type="checkbox"/>

☺ Ver Pie de Página

☺ Ver Pie de Página


TD - Modelos:



MELAMINAS CLARAS



MELAMINAS OSCURAS



MELAMINAS BLANCAS

TD Colores de Aluminio Estandar

Anodizado Natural
Anodizado Peltre (base Claro)
Pintado Blanco

TD Adicionales

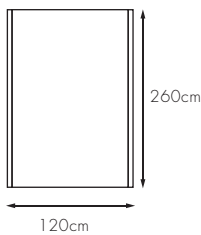
Anodizado y Pintados varios

TD Tipos de Melaminas

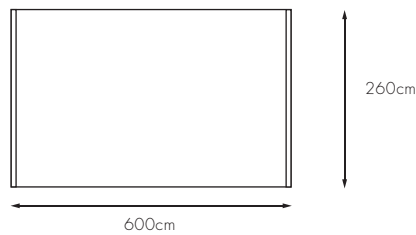
MELAMINAS CLARAS	MELAMINAS OSCURAS	MELAMINAS BLANCAS
Arcilla - Roble - Niagara - Arce - Haya Haya Natural - Nogal - Nogal Brianza Roble - Cerezo - Cedro - Teca - Fresno Almendra - Hueso - Ceniza	Nogal Oriental - Nogal Habano - Wengue Roble Moro - Roble Ingles - Aluminio - Fresno Negro - Azul - Rojo - Gris Grafito - Negro	Melamina Blanca

IMPORTANTE: En caso de combinarse con la línea de esmerilados la perfilera de aluminio utilizada será la detallada en la ficha técnica de "Línea Esmerilado".

TD Tamaño Máximo de hoja:



TD Vano Máximo:



Zócalo Bajo Inferior A 	Guía Inferior 	Parante Recto 	Guía Superior 	Planchuela Plana 	Parante Curvo
Antiruido A 	Perfil "T" 	Zócalo Alto Superior e Inferior H 	Herrajes 	Felpa 	Antiruido H

Medidas expresadas en mm

Visite Nuestra Página de Internet: www.integraldoors.com.ar

Las imágenes son solo a título ilustrativo. El fabricante se reserva el derecho a modificar medidas y especificaciones técnicas sin previo aviso

NOTA:

Línea Melaminados